



□ - BASF

We create chemistry


Utilizarea responsabilă
a produselor de protecție
a plantelor

Utilizarea corectă a produselor de protecție a plantelor vizează:

- 1 Identificarea dăunătorului, selectarea și aplicarea produsului de protecție a plantelor
- 2 Utilizarea responsabilă a produselor de protecție a plantelor
- 3 Depozitarea produselor de protecție a plantelor
- 4 Transportul produselor de protecție a plantelor
- 5 Recuperarea sau eliminarea deșeurilor de produs și a ambalajelor produselor



Utilizarea responsabilă a produselor de protecție a plantelor



1 Identificarea dăunătorului, selectarea și aplicarea produsului de protecție a plantelor

Cu ce dăunători avem de-a face?

Există mulți dăunători și fiecare se combate diferit. Locul unde este dăunătorul este foarte important. În funcție de loc, vă puteți asigura că zona tratată nu intră în contact cu copiii, animalele de casă, alimentele, insectele polenizatoare sau cursurile de apă.

Alegeți întotdeauna un produs de protecție a plantelor etichetat specific pentru dăunătorul și locul de aplicare în cauză. După ce ați găsit produsul potrivit, aveți grijă să citiți eticheta și să o respectați întocmai.

Întotdeauna utilizați produse de protecție a plantelor omologate în România, ambalate și etichetate corespunzător. Respectați recomandările din fișa cu date de securitate și etichetă, precum și categoriile de utilizatori specifice fiecărui produs.

2 Utilizarea responsabilă a produselor de protecție a plantelor

Citiți cu atenție și respectați instrucțiunile de utilizare ale produselor de protecție a plantelor.

Eticheta cuprinde cele mai importante informații, precum: modul de utilizare al produselor, tehnica de aplicare, măsurile de protecție a utilizatorilor, informații privind manipularea, depozitarea, eliminarea deșeurilor, etc.

Transportați și depozitați produsele de protecție a plantelor în ambalajele originale, în locuri special amenajate, întotdeauna separat de alimente și hrana pentru animale, departe de accesul copiilor și al persoanelor neautorizate.



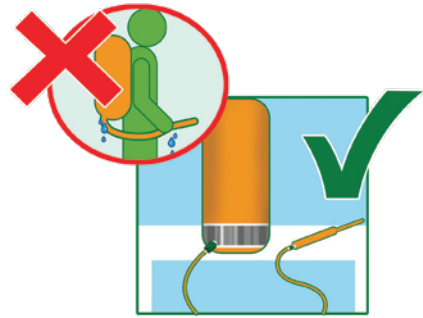
Purtați echipament de protecție adecvat atunci când utilizați produse de protecție a plantelor.



Nu mâncați, nu beți și nu fumați în timpul folosirii.
Întotdeauna spălați-vă pe mâini după utilizare.



Inspectați și reparați regulat echipamentul de pulverizare.



Utilizarea responsabilă înseamnă înțelegerea riscului asociat utilizării produselor de protecție a plantelor. Utilizatorii produselor de protecție a plantelor trebuie să citească și să înțeleagă informațiile de pe eticheta produselor, inclusiv pictogramele FAO de avertizare.

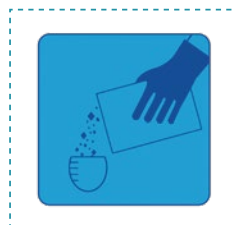
Citirea și înțelegerea etichetei produsului este primul pas. Eticheta este cea mai importantă sursă pentru o utilizare corespunzătoare a produselor de protecție a plantelor.



Pictograme de activitate*



Amestecarea lichidelor



Amestecarea solidelor




Pulverizarea

**Pictogramele privind
echipamentul de
protecție a
utilizatorului***



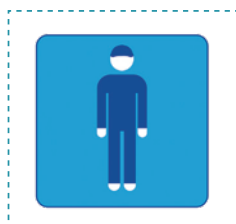
Purtați mănuși
de protecție



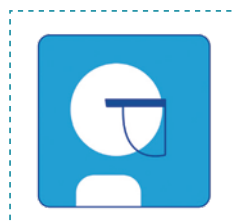
Purtați cizme
de protecție



Purtați șorț
de protecție




Purtați salopetă
de protecție



Purtați mască
de protecție
a ochilor



Purtați mască
de protecție



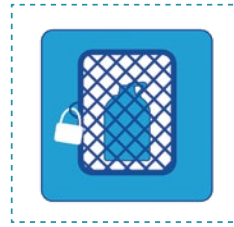
Purtați mască de gaz

* Aceste pictograme sunt cu titlu orientativ, design-ul final fiind cel propus pe eticheta fiecărui produs.


Alte pictograme de avertizare*




Spălați-vă
pe mâini



Depozitați
corespunzător



Periculos pentru
animale



A nu se utiliza
lângă ape

*Recomandările specifice fiecărui produs privind utilizarea, manipularea, depozitarea și eliminarea sunt menționate pe eticheta produsului.

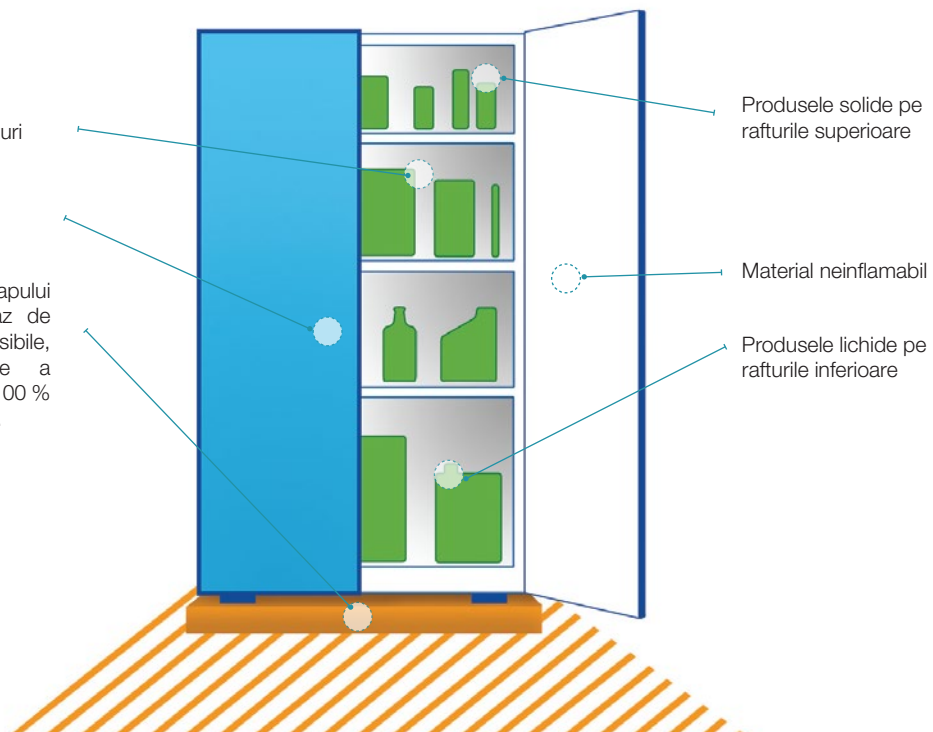
3 Depozitarea produselor de protecție a plantelor

Model de depozitare a cantităților mici de produse pentru protecția plantelor

Ușor de curățat, rafturi impermeabile la lichid

Dulapul trebuie încuiat

10 % din capacitatea dulapului trebuie colectată, în caz de scurgeri. În zonele sensibile, cerințele de colectare a scurgerilor pot ajunge la 100 % din capacitatea dulapului.



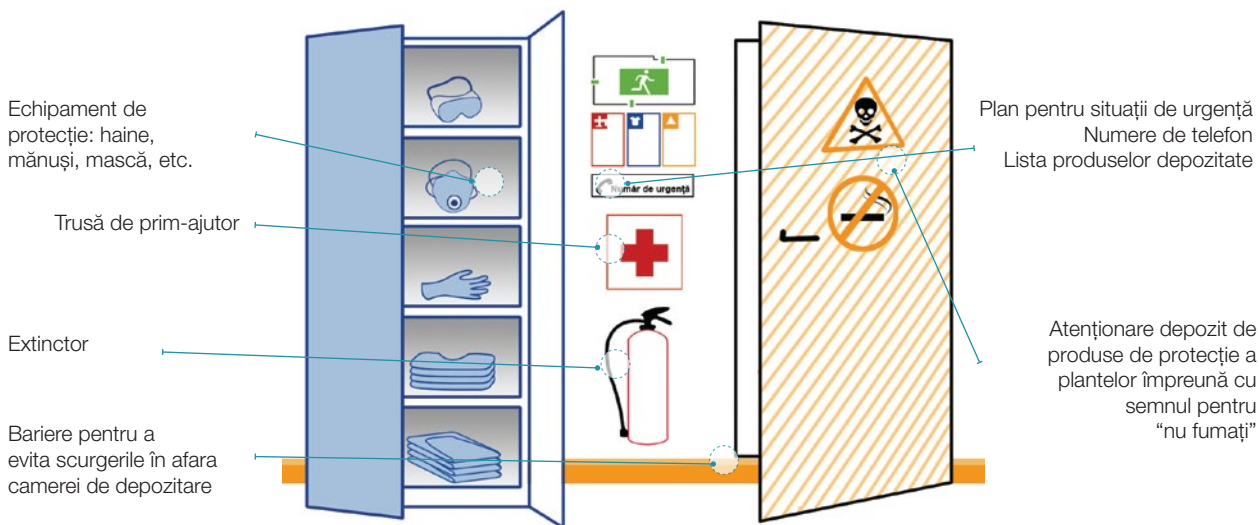
Podeaua trebuie să fie impermeabilă și neaderentă

Atenție !!!

Camera de depozitare trebuie să fie ventilată.

Toate informațiile necesare despre condițiile de depozitare specifice fiecărui produs se găsesc pe eticheta și fișa cu date de securitate a acestuia.

Atunci când vorbim de depozitarea produselor de protecție a plantelor, nu trebuie să neglijăm măsurile de protecție în caz de urgență sau modul de organizare a depozitului pentru a facilita accesul la echipamentul de protecție.



Nu depozitați alte materiale în depozitul produselor de protecție a plantelor. Păstrați echipamentul de protecție la îndemână pentru cazurile de urgență.



4 Transportul produselor de protecție a plantelor

Transportul pe teritoriul României al produselor de protecție a plantelor este reglementat de legislația privind transportul mărfurilor periculoase și de normele ADR*.

La transportul produselor de protecție a plantelor trebuie avute în vedere două aspecte principale, respectiv:

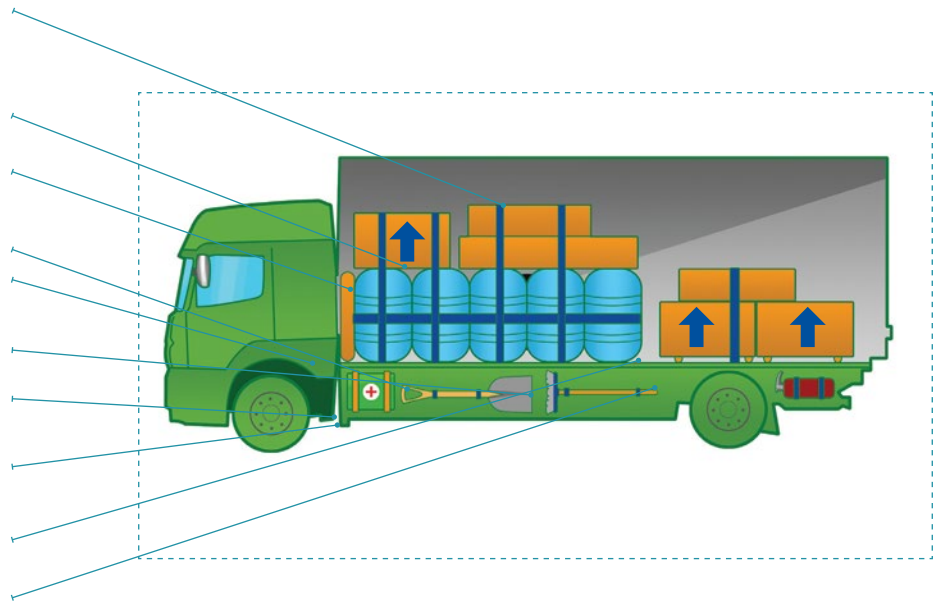
- Transportul de la distribuitor/ fitofarmacie la fermă
- Transportul de la fermă la câmp



Produsele de protecție a plantelor trebuie transportate de persoane cu pregătire în acest domeniu și care au licență de transport pentru astfel de mărfuri.

Transportul produselor de protecție a plantelor la scară largă, de la distribuitor la fermă, trebuie să respecte următoarele indicații:

- Produsele ușoare deasupra
- Produsele lichide sub produsele solide
- Protecție împotriva apei pentru încărcătură
- Cabină separată față de remorcă
- Trusă de prim-ajutor
- Documente de însoțire a mărfii în cabină
- Kit de scurgere
- Cauciucuri autorizate
- Suprafață de încărcare în stare bună
- Depozitarea se face conform săgeții
- Extinctor



*Legea 31/1994 pentru aderarea României la Acordul European referitor la transportul rutier internațional al mărfurilor periculoase (ADR), încheiat la Geneva la 30 septembrie 1957.

5 Recuperarea sau eliminarea deșeurilor de produs și a ambalajelor produselor de protecție a plantelor

Ultima etapă la produsele de protecție a plantelor se referă la recuperarea și eliminarea deșeurilor de produse de protecție a plantelor și a ambalajelor folosite.

După golire, ambalajele se clătesc de trei ori, iar apa rezultată se adaugă la soluția de stropit. Ambalajele inscripționate cu sigla SCAPA vor fi colectate gratuit, prin centrele de colectare SCAPA. Telefonați la 0800.800.211 - număr gratuit, sau consultați www.aiprom.ro, pentru informarea cu privire la cel mai apropiat centru de colectare și al calendarului de colectare SCAPA. Nu refoleșiți ambalajele goale în alte scopuri.

SCAPA este un proiect al Asociației de Protecția Plantelor din România (AIPROM).



Nu uitați !

În caz de urgență apelați numărul național pentru cazuri de urgență al Institutului de Sănătate Publică București, 021.318.36.06, disponibil de luni până vineri, între orele 8.00 - 15.00, precum și numărul de telefon pentru cazuri de urgență recomandat de producător pe Fișa de siguranță și pe eticheta produsului.



**Informații privind utilizarea produselor de protecție a plantelor
puteți găsi pe:**

- **site-ul companiei producătoare sau distribuitoare;**
- **site-ul Ministerului Agriculturii și Dezvoltării Rurale, secțiunea fitosanitar (www.madr.ro);**
- **site-ul Asociației Industriei de Protecție a Plantelor din România (www.aiprom.ro);**
- **site-ul Autorității Naționale Fitosanitare (www.anfdf.ro).**

BASF SRL

**Floreasca Park, Șoseaua Pipera,
nr.43, Corp A, Etaj 1, sector 2,
București, cod poștal 014254**

Tel.: 021 529 99 000

Fax: 021 529 9069/99

www.agro.basf.ro

